



ACBR – ASSOCIAÇÃO CASA DOS BEIRÕES NO RIBATEJO

Rua Joaquim Caetano Frazão, Nº 11
2005 – 506 Santarém

CONTRIBUINTE Nº 510 702 880

8

ATAS

Ata número vinte e um

Aos dois dias de Abril, do ano de dois mil e vinte, pelas vinte e uma horas, reuniu o Conselho Fiscal, na sede da associação ACBR – Associação Casa dos Beirões no Ribatejo, sita na rua Joaquim Caetano Frazão, número onze, em Santarém, ao abrigo do artigo cinquenta e três, dos estatutos da referida Associação, para apreciar e dar o parecer sobre o relatório de gestão e contas da Direção relativos ao exercício findo em 31.12.2019 e que será presente à Assembleia Geral, em seis de Junho de dois mil e vinte.

Estiveram presentes, Luís Manuel de Matos Fazenda dos Reis, como presidente, Joaquim da Silva Ferreira, como secretário e João Sanches Peres, como relator. Iniciada a reunião, o Presidente do Conselho Fiscal aproveitou para fazer uma síntese do que foi a atividade fiscalizadora deste órgão durante o ano de 2019, e do trabalho realizado em ordem à apreciação dos documentos incluídos na ordem de trabalhos, designadamente, o Relatório de Gestão, o Balanço e a Demonstração de Resultados, o Mapa de Fluxos de Caixa e o Balancete Analítico, assim como todos os documentos que suportam as operações, referentes ao exercício do ano anterior e findo a trinta e um de dezembro de dois mil e dezanove.

Após reflexão sobre o conteúdo dos documentos em apreço, o Presidente apresentou a seguinte proposta:
Relatório

1. Nos termos dos estatutos e do mandato que nos conferiram submetemos à vossa apreciação o nosso relatório sobre a atividade fiscalizadora desenvolvida e o parecer sobre o Relatório de Gestão e as Demonstrações Financeiras apresentadas pela Direção Nacional da ACBR – Associação Casa dos Beirões no Ribatejo, relativamente ao período *findo em 31 de dezembro de 2019*.
2. No decurso do exercício acompanhámos, com a periodicidade e a extensão que considerámos adequada, a atividade da Associação tendo recebido todo o apoio da Direção e todos os esclarecimentos solicitados.
3. No âmbito das nossas funções verificámos que:



ATAS

- 3.1 As Demonstrações Financeiras foram preparadas tendo por base uma contabilidade organizada de acordo com as disposições legais em vigor no nosso país; As políticas contabilísticas e os critérios valorimétricos adotados são adequados às circunstâncias, estão de acordo com a norma contabilística e de relato financeiro aplicável no nosso país às Entidades do Sector Não Lucrativo (NCRF-ESNL);
- 3.2 O mapa de Demonstração de Resultados evidencia um resultado líquido positivo de 44.349,71€; no balanço à data de 31.12.2019, é indicado o ativo com o valor de 307.566,63€, sendo que a correspondente origem de fundos é constituída, na sua quase totalidade, pelas rubricas de fundos patrimoniais (302.483,57€, equivalentes a cerca de 98% do ativo), sendo residual o passivo (passivo não corrente 5.083,06€). De realçar a conta de donativos com um saldo positivo de 19.953,85€.
- 3.3 Procedemos à análise do Relatório de Gestão tendo concluído que o mesmo é suficientemente esclarecedor, evidenciando os aspetos mais significativos;
- 3.4 A proposta de aplicação dos resultados enquadra-se no projeto em curso na Associação.

Parecer:

4. Em face do exposto, somos do parecer que a Assembleia:
- 4.1 Aprove o Relatório de Gestão da Direção, bem como as Demonstrações Financeiras por esta apresentada;
- 4.2 Aprove a proposta de aplicação dos resultados apresentada pela Direção;

Nota final:

Cabe ao Conselho Fiscal enaltecer a Direção pelo cuidado que tem revelado na gestão criteriosa e cautelosa dos fundos e das actividades da Associação.

Apela ainda o Conselho Fiscal para que no futuro a Direcção mantenha esse cuidado e tenha uma especial atenção e cautela nos projectos, financiamentos e desenvolvimentos que se encontram autorizados ou em curso, procurando soluções credíveis, mensuráveis e enquadráveis na razão e capacidade da Associação.

Da reunião efetuada, lavra-se a presente ata que após ser lida em voz alta, vai por todos ser assinada.



ACBR – ASSOCIAÇÃO CASA DOS BEIRÕES NO RIBATEJO

Rua Joaquim Caetano Frazão, Nº 11
2005 – 506 Santarém

CONTRIBUINTE Nº 510 702 880

Vasques
[Signature]

Acta número trinta e dois

Aos seis dias do mês de junho, do ano de dois mil e vinte, pelas quinze horas, reuniu a Assembleia Geral, no edifício em construção para o Centro Social, sito na Urbanização do Pereiro, Grãozinho, Freguesia da Várzea, ao abrigo do artigo trinta e quatro da alínea c). Estiveram presentes, Arnaldo António Rodrigues Rios Vasques, como Presidente, Carlos Alberto Carmona Belo, como primeiro Secretário e António da Silva Carreira, como segundo Secretário. A **Ordem de Trabalhos da Convocatória** consistiu: **1º - Apresentação e votação do Relatório e Contas do ano de 2019; 2º - Outros assuntos de interesse.** Iniciados os trabalhos na presença de vinte e seis associados, o Presidente da Assembleia Geral deu as boas vindas e congratulou-se pelo trabalho que a Direção tem levado a cabo no sentido de angariar fundos para a Associação, com vista à continuação da construção do Centro Social. O Presidente da Direção tomou a palavra, para fazer uma síntese do que ocorreu no ano 2019, salientando o agrado dos Associados nos eventos realizados, na angariação de novos Associados e no andamento da obra do Centro Social. O presidente de Conselho Fiscal, Luís Manuel de Matos Fazenda dos Reis, usou da palavra e referiu que o ano correu bem e que a documentação apresentada reflecte de uma forma verdadeira e clara a evolução da Associação, a qual apresenta um resultado líquido positivo no período de 44. 349,71 € (quarenta e quatro mil trezentos e quarenta e nove euros e setenta e um cêntimos). Colocado à votação, o Relatório e Contas do ano de 2019, foi aprovado por unanimidade. -----

Pela Direção falou o Presidente, Dionísio Abreu de Campos, no que refere ao ponto segundo da ordem de trabalhos, explicando que a escritura do empréstimo, concedido pelo Banco Montepio, foi concretizada em doze de maio p.p., e que o valor estará disponível quando for solicitada a vistoria, e quando a obra atingir os 60% (sessenta por cento) de construção. A Associação continua a construção com os fundos que ainda dispõe, graças principalmente aos donativos dos Associados. Continuou, ainda, o Presidente da Direção, informando que a Eng.ª Sandra Silva, responsável pelo projeto da ACBR, já o remeteu às entidades, para aprovação da ERPI, prevendo até final de 2020 a saída do regulamento para as candidaturas aquando da abertura de Fundos Comunitários, para continuar a construção do Centro Social.

E, não havendo mais assuntos a tratar, o Presidente da Assembleia Geral deu por encerrada a sessão.

Da reunião efectuada lavra-se a presente acta que, após ser lida em voz alta, vai por todos ser assinada.

ACBR – ASSOCIAÇÃO CASA DOS BEIRÕES NO RIBATEJO



Rua Joaquim Caetano Frazão, Nº 11
2005 – 506 Santarém

CONTRIBUINTE Nº 510 702 880

O Presidente da Mesa da Assembleia Geral,

Arnaldo António Rodrigues Rios Vasques

Arnaldo Vasques

O Primeiro Secretário,

Carlos Alberto Carmona Belo

Carlos Alberto Belo

O Segundo Secretário,

António da Silva Carreira

António da Silva Carreira



Handwritten signature: Feardoso
Handwritten signature: Horei
Handwritten signature: [illegible]
Handwritten signature: [illegible]

RELATÓRIO DA DIREÇÃO

NOTA INTRODUTÓRIA

No seguimento de mais um ano de atividade, vem a Direção da Associação Casa dos Beirões no Ribatejo (ACBR) apresentar e submeter à consideração da Assembleia Geral e dos prezados associados, o Relatório de Atividade e Contas do exercício de 2019, de acordo com o regulamentado nos seus estatutos e igualmente dar a conhecer as principais atividades e a forma como foram aplicados os recursos disponíveis.

DESAFIOS DA DIREÇÃO NESTE MANDATO

Tal como vem sendo apresentado nos anteriores relatórios, a Direção tem como objetivo disponibilizar no atual relatório informação detalhada sobre a atividade desenvolvida, os resultados obtidos, adotando sempre os princípios contabilísticos geralmente aceites e critérios consistentes e transparentes, de modo a que a qualidade da informação da gestão, permita uma maior fiabilidade e comparabilidade dos números apresentados.

É na prossecução dos seus objetivos que a Direção vem com elevada satisfação apresentar as contas deste exercício económico evidenciando um resultado positivo.

- O nosso maior desafio continua sendo a construção do Complexo Social e é neste sentido que temos canalizado todos os nossos esforços.

Manteve-se a estratégia de ir investindo no prosseguimento da obra, contudo perante impossibilidade de finalizar, em tempo oportuno, este nosso grande projeto por falta de verbas, a Direção, de acordo com autorização concedida em Assembleia Geral de 22 de setembro, iniciou em novembro com o Montepio Geral o processo de empréstimo bancário de 310 000,00 €.

A celebração deste contrato de empréstimo está perspectivada no decorrer do primeiro trimestre de 2020.



Handwritten signature: Francisco Moura

- Segundo contacto com empreiteiro, este retomará a obra durante o mês de março e é expetável que a mesma seja dada como concluída até ao final do ano 2020.
- Tentámos criar maiores condições para o pagamento atempado de quotas dos associados, através da implementação do débito direto, contudo houve uma adesão minoritária, ficando o mesmo sem efeito.
- Foram feitos contactos e abordagens a instituições e empresas com o objetivo de dar a conhecer a nossa Associação e criar simultaneamente o estatuto de Mecenato de acordo com a lei vigente. Sabemos e reconhecemos as nossas limitações, nomeadamente no que se refere ao condicionalismo imposto pelas atuais instalações da Associação que nos dificultam neste processo. Continuaremos a insistir para que acreditem no nosso projeto e viabilizem as nossas iniciativas.

ASSOCIADOS

Ao longo do ano de 2019, inscreveram-se 30 novos sócios. A Associação passou de 704- sócios efetivos para 734.

PROMOÇÃO E IMAGEM DA INSTITUIÇÃO

Reconhecemos que as redes sociais são um importante meio de divulgação pelo que as atividades realizadas pela ACBR são divulgadas na sua página oficial, a saber:

No Facebook: <https://www.facebook.com/casadosbeiroes/>

ATIVIDADES

No seguimento do que tem sido feito em anos anteriores e no âmbito do Plano Anual, as atividades realizadas em prol dos objetivos previamente traçados consubstanciam uma reflexão e um esforço no sentido de



Handwritten signatures and initials in the top right corner.

dinamizar a região onde a Associação Casa dos Beirões no Ribatejo está inserida.

É do esforço conjunto entre os associados e a Associação que resulta e resultará, sem dúvida, o futuro das nossas iniciativas e sucessos.

Tendo em conta esta realidade e de forma a acompanhar e responder às exigências cada vez maiores, tem a Associação sempre presentes objetivos tão distintos e importantes, que passamos a enumerar:

- Promover e diversificar as relações entre a Associação e os Associados;
- Dinamizar e rentabilizar os meios disponíveis, quer materiais, quer financeiros, quer humanos, em toda a extensão da sua atividade.

No ano 2019 foram desenvolvidas as seguintes atividades:

- Lisboa - Portugal em Revista no teatro Maria Vitória
- Santarém - Noite de Fados (Casa do Campino)
- Santarém - Dia da Mulher (Santarém Hotel)
- Espanha - Visita a Mérida, Madrid e Toledo
- Marinha Grande - Visita à cidade e Museu do Vidro
- Fundão - Festa da cereja
- Santarém - Sardinhada - Centro Cultural Fontainhas e Grainho
- Ílhavo - Visita à cidade e outros locais de interesse
- Passeio anual – Rússia - visita a São Petersburgo e Moscovo
- Arouca - Passadiços do Paiva
- Santarém - Festival de Acordeão
- Rio Maior – XIX Aniversário
- Santarém - Magusto - Centro Cultural Fontainhas e Grainho



Handwritten signatures and initials, including 'F. Carlos' and 'A. Henriques'.

- Santarém - Almoço de Natal (Santarém Hotel)
- Rio Maior - Passagem de Ano

Houve sempre um grande esforço na organização dos eventos, respeitando não só as capacidades dos participantes como também assegurar a sua satisfação e uma melhoria contínua das atividades promovidas.

Foi neste contexto que, em 2019, a ACBR concretizou com sucesso todas as suas atividades.

ORIENTAÇÕES E ANÁLISES

No exercício em análise, foram registados e observados os seguintes factos:

- 1) Foram utilizados os critérios valorimétricos preconizados no SNC relativamente a todas as rubricas do Balanço e da Demonstração de Resultados, de acordo com a NCRF-ESNL.
- 2) Explicitação e justificação dos movimentos ocorridos no exercício em cada uma das rubricas de Fundos Patrimoniais constantes do Balanço.

(Ver anexo ao Balanço e Demonstração de Resultados)

- 3) Informações exigidas por diplomas legais.

Regime de Benefícios Fiscais. Tratando-se de uma Associação, beneficia da isenção de IRC.

- 4) Evolução da Atividade.

Tendo em conta os objetivos da Associação, verificou-se que o trabalho e esforço desenvolvidos foram no sentido de dinamizar a sua intervenção



junto dos associados e entidades relacionadas com o setor. Os resultados obtidos expressam quer o trabalho quer o esforço realizados, tendo havido também um acompanhamento nos serviços prestados aos Associados com os gastos efetivos. O resultado positivo é resultante da evolução da quotização, donativos e do recebimento de outros apoios, expressando o esforço, face à situação atual do país.

5) Rendimentos e Gastos

Os Resultados antes de depreciações, gastos de financiamento e impostos, ascendem a 44.349,71€, sendo o rendimento de 128.008,19€ e os gastos de 83.658,48€.

6) Factos relevantes ocorridos após o período findo em 31 de Dezembro de 2019.

Após a data do Balanço e Demonstração de Resultados, não ocorreram quaisquer factos que influenciassem os elementos constantes das mesmas.

7) Evolução previsível da Associação

Apesar dos resultados deste ano, a Associação tendo como objetivos sempre uma evolução equilibrada e global da atividade em função das necessidades dos nossos associados, mantendo o que havia sido feito já no ano anterior, por forma a manter o equilíbrio dos resultados.

8) Foi confirmado a não existência de dívidas à segurança social e à AT (Autoridade Tributária) à data 31/12/2019.

PROPOSTAS DE APLICAÇÃO DE RESULTADOS

Nos termos legais, propõe-se que o resultado apurado, lucro de 44.349,71€ seja levado à conta de resultados transitados, com o objetivo de dar continuidade à construção do Centro Social.



AGRADECIMENTOS

A Direção da ACBR aproveita a oportunidade para agradecer o contributo prestado pelos colaboradores e associados que de forma voluntariosa e através da sua competência, dedicação e envolvimento têm contribuído para a afirmação, engrandecimento e a materialização dos objetivos estabelecidos.

Não podemos esquecer e agradecemos também a colaboração ativa no desenvolvimento e viabilização das nossas atividades e eventos que decorreram ao longo do ano.

Do esforço coletivo, resulta o sucesso da nossa Associação.

Santarém, 06 de junho de 2020

A Direção:

Presidente: Dionísio Abram de Carvalho

Vice-Presidente: Ana Maria Nicolau Moreira

Tesoureiro: Luís António Medeiros

Secretário: Jorge Manuel Fernandes Cardoso

Vogal: JOSE ANTONIO GUEDES SARAGAMO

Demonstração dos Resultados por Naturezas
Período findo em 31 Dezembro 2019

Entidade **ACBR - Associação Casa dos Beirões no Ri**

Unidade monetária: Euro

Rendimentos e Gastos	Notas	Períodos	
		31/12/2019	31/12/2018
Vendas e serviços prestados		8,995.00	9,110.70
Subsídios, doações e legados à exploração		13,374.36	44,094.09
Variação nos inventários da produção		0.00	0.00
Trabalhos para a própria entidade		0.00	0.00
Custo das mercadorias vendidas e das matérias consumidas		0.00	0.00
Fornecimentos e serviços externos		(82,415.47)	(72,153.72)
Gastos com o pessoal		0.00	0.00
Ajustamentos de inventários (perdas / reversões)		0.00	0.00
Imparidade de dívidas a receber (perdas / reversões)		0.00	0.00
Provisões (aumentos / reduções)		0.00	0.00
Provisões específicas (aumentos / reduções)		0.00	0.00
Outras imparidades (perdas / reversões)		0.00	0.00
Aumentos / reduções de justo valor		0.00	0.00
Outros rendimentos		105,638.83	93,158.31
Outros gastos		(1,243.01)	(65.42)
Resultado antes de depreciações, gastos de financiamento e impostos		44,349.71	74,143.96
Gastos / reversões de depreciação e de amortização		0.00	0.00
Resultado operacional (antes de gastos de financiamento e impostos)		44,349.71	74,143.96
Juros e rendimentos similares obtidos		0.00	0.00
Juros e gastos similares suportados		0.00	0.00
Resultado antes de impostos		44,349.71	74,143.96
Imposto sobre o rendimento do período		0.00	0.00
Resultado líquido do período		44,349.71	74,143.96

(Elaborado por Mapigeste, Lda. - Anexo 12 - ESNL)

A Direção,

O Contabilista Certificado,

Assinatura de Jorge Samuel Fernandes Cardoso
Assinatura de Ana Maria Nicolau Moreira
JOSE ANTONIO GÓMEZ SARAMAGO

Assinatura do Contabilista Certificado

Balanço em 31 Dezembro 2019

Entidade ACBR - Associação Casa dos Beirões no Ri

2001

Unidade monetária: Euro

Rubricas	Notas	Datas	
		31/12/2019	31/12/2018
Ativo			
Ativo não corrente			
Ativos fixos tangíveis		230.534,57	177.037,14
Bens do património histórico e cultural		0,00	0,00
Ativos intangíveis		0,00	0,00
Investimentos financeiros		0,00	0,00
Fundadores/beneméritos/patrocinadores/doadores/associados/membros		0,00	0,00
Outros créditos e ativos não correntes		829,31	829,31
		231.363,88	177.866,45
Ativo corrente			
Inventários		0,00	0,00
Créditos a receber		0,00	0,00
Estado e outros entes públicos		361,29	3.011,75
Fundadores/beneméritos/patrocinadores/doadores/associados/membros		0,00	0,00
Diferimentos		0,00	0,00
Outros ativos correntes		0,00	0,00
Caixa e depósitos bancários		75.841,46	79.838,72
		76.202,75	82.850,47
Total do ativo		307.566,63	260.716,92
Fundos Patrimoniais e Passivo			
Fundos Patrimoniais			
Fundos		119.837,97	119.837,97
Excedentes técnicos		0,00	0,00
Reservas		0,00	0,00
Resultados transitados		138.295,89	64.151,93
Excedentes de revalorização		0,00	0,00
Ajustamentos/outras variações nos fundos patrimoniais		0,00	0,00
		258.133,86	183.989,90
Resultado líquido do período		44.349,71	74.143,96
Total dos fundos patrimoniais		302.483,57	258.133,86
Passivo			
Passivo não corrente			
Provisões		0,00	0,00
Provisões específicas		0,00	0,00
Financiamentos obtidos		2.500,00	0,00
Outras dívidas a pagar		2.583,06	2.583,06
		5.083,06	2.583,06
Passivo corrente			
Fornecedores		0,00	0,00
Estado e outros entes públicos		0,00	0,00
Fundadores/beneméritos/patrocinadores/doadores/associados/membros		0,00	0,00
Financiamentos obtidos		0,00	0,00
Diferimentos		0,00	0,00
Outros passivos correntes		0,00	0,00
		0,00	0,00
Total do passivo		5.083,06	2.583,06
Total dos fundos patrimoniais e do passivo		307.566,63	260.716,92

(Elaborado por Mapigeste, Lda. - Anexo 11 - ESNL)

A Direção,

[Assinatura]

[Assinatura]

[Assinatura]

[Assinatura]

O Contabilista Certificado,

[Assinatura]

Demonstração de Fluxos de Caixa

Período findo em 31 Dezembro 2019

Entidade **ACBR - Associação Casa dos Beirões no Ribatejo**

Unidade monetária: Euro

Rubricas	Notas	Períodos	
		2019	2018
Fluxos de caixa das atividades operacionais			
Recebimentos de clientes e utentes		113.723,68	100.754,70
Pagamentos de subsídios		0,00	0,00
Pagamentos de apoios		0,00	0,00
Pagamentos de bolsas		0,00	0,00
Pagamentos a fornecedores		(73.372,18)	(60.193,38)
Pagamentos ao pessoal		0,00	0,00
Caixa gerada pelas operações		40.351,50	40.561,32
Pagamento/recebimento do imposto sobre o rendimento		0,00	0,00
Outros recebimentos/pagamentos		0,00	0,00
Fluxos de caixa das atividades operacionais (1)		40.351,50	40.561,32
Fluxos de caixa das atividades de investimento			
Pagamentos respeitantes a:			
Ativos fixos tangíveis		(59.015,11)	(85.595,70)
Ativos intangíveis		0,00	0,00
Investimentos financeiros		0,00	0,00
Outros ativos		0,00	0,00
Recebimentos provenientes de:			
Ativos fixos tangíveis		0,00	0,00
Ativos intangíveis		0,00	0,00
Investimentos financeiros		0,00	0,00
Outros ativos		13.374,36	44.094,09
Subsídios ao investimento		0,00	0,00
Juros e rendimentos similares		0,00	1.514,31
Dividendos		0,00	0,00
Fluxos de caixa das atividades de investimento (2)		(45.640,75)	(39.987,30)
Fluxos de caixa das atividades de financiamento			
Recebimentos provenientes de:			
Financiamentos obtidos		2.500,00	0,00
Realização de fundos		0,00	0,00
Cobertura de prejuízos		0,00	0,00
Doações		0,00	0,00
Outras operações de financiamento		0,00	0,00
Pagamentos respeitantes a:			
Financiamentos obtidos		0,00	0,00
Juros e gastos similares		(1.208,01)	(35,42)
Dividendos		0,00	0,00
Redução de fundos		0,00	0,00
Outras operações de financiamento		0,00	0,00
Fluxos de caixa das atividades de financiamento (3)		1.291,99	(35,42)
Variação de caixa e seus equivalentes (1+2+3)		(3.997,26)	538,60
Efeito das diferenças de câmbio			
Caixa e seus equivalentes no início do período		79.838,72	79.300,12
Caixa e seus equivalentes no fim do período		75.841,46	79.838,72
Diferença		(3.997,26)	538,60
Controlo da diferença		(0,00)	0,00

(Elaborado por Mapigeste, Lda - Anexo 15 - ESNL)

A Direção,

O Contabilista Certificado,

Demonstração das Alterações nos Fundos Patrimoniais

Descrição	Notas	Fundos patrimoniais atribuídos aos instituidores da entidade-mãe							Interesses que não controlam	Total dos fundos patrimoniais
		Fundos	Excedentes técnicos	Reservas	Resultados transitados	Excedentes de revalorização	Ajustamentos/ou outras variações nos fundos patrimoniais	Resultado líquido do período	Total	
Posição no início do período de 2018		119.837,97			42.826,07			21.325,86	183.989,90	183.989,90
Alterações no período										
Primeira adoção do novo referencial contabilístico									0,00	0,00
Alterações de políticas contabilísticas									0,00	0,00
Diferenças de conversão de demonstrações financeiras									0,00	0,00
Realização do excedente de revalorização de ativos fixos tangíveis e intangíveis									0,00	0,00
Excedentes de revalorização de ativos fixos tangíveis e intangíveis e respetivas variações									0,00	0,00
Ajustamentos por impostos diferidos									0,00	0,00
Outras alterações, reconhecidas nos fundos patrimoniais	12	0,00			21.325,86			0,00	-21.325,86	0,00
		0,00	0,00	0,00	21.325,86	0,00		0,00	-21.325,86	0,00
Resultado líquido do período									0,00	0,00
Resultado extensivo									0,00	0,00
Operações com instituidores no período										
Fundos									0,00	0,00
Subsídios, doações e legados									0,00	0,00
Outras operações									0,00	0,00
		0,00	0,00	0,00	0,00	0,00		0,00	0,00	0,00
Posição no fim de 2018 (início de 2019)		119.837,97	0,00	0,00	64.151,93	0,00		0,00	74.143,96	258.135,86
Alterações no período										
Primeira adoção do novo referencial contabilístico									0,00	0,00
Alterações de políticas contabilísticas									0,00	0,00
Diferenças de conversão de demonstrações financeiras									0,00	0,00
Realização do excedente de revalorização de ativos fixos tangíveis e intangíveis									0,00	0,00
Excedentes de revalorização de ativos fixos tangíveis e intangíveis e respetivas variações									0,00	0,00
Ajustamentos por impostos diferidos									0,00	0,00
Outras alterações, reconhecidas nos fundos patrimoniais	12	0,00	0,00	0,00	74.143,96	0,00		0,00	-74.143,96	0,00
		0,00	0,00	0,00	74.143,96	0,00		0,00	-74.143,96	0,00
Resultado líquido do período									0,00	0,00
Resultado extensivo									0,00	0,00
Operações com instituidores no período										
Fundos									0,00	0,00
Subsídios, doações e legados									0,00	0,00
Outras operações									0,00	0,00
		0,00	0,00	0,00	0,00	0,00		0,00	0,00	0,00
Posição no fim do período de 2019		119.837,97	0,00	0,00	138.295,89	0,00		0,00	44.349,71	302.483,57

Elaborado por: Managista - Contabilidade e Gestão, Lda

Direção,

Assinatura

Assinatura

O Contabilista Certificado

Assinatura

**Anexo às Demonstrações Financeiras Individuais
referente ao período findo em 31 de Dezembro de 2019**
(montantes expressos em euros)

ACBR - Associação Casa dos Beirões no Ribatejo


Ricardo
Moreira



Nota 1 Identificação da Entidade

1.1 Designação

ACBR - Associação Casa dos Beirões no Ribatejo

1.2 Sede / estabelecimento

Rua Joaquim Caetano Frazão, nº 11

1.3 NIPC

510702880

1.4 Natureza da actividade

87902 - Atividades de apoio social com alojamento, n. e.

Nota 2 Referencial Contabilístico de Preparação das Demonstrações Financeiras

2.1 Referencial Contabilístico

As demonstrações financeiras foram preparadas de acordo com o Sistema de Normalização Contabilística (SNC), aprovado pelo Decreto-Lei nº 158/2009, de 13 de Julho, alterado pelo Decreto-Lei nº 98/2015, de 2 de junho, face ao que dispõe o artigo 3º do mesmo Diploma, aplicando-se o nível de normalização contabilística correspondente à Norma Contabilística e de Relato Financeiro para as Entidades do Setor Não Lucrativo (NCRF-ESNL), aprovada pelo Aviso nº 8259, de 20 de julho.

Os normativos e instrumentos legais utilizados foram:

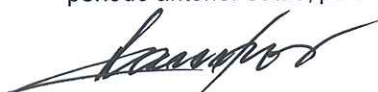
- Aviso nº 8254/2015, de 20 de julho (Estrutura conceptual)
- Portaria nº 220/2015, de 24 de julho (Modelos de demonstrações financeiras)
- Portaria nº 218/2015, de 23 de julho (Código de contas)

2.2 Indicação e justificação das disposições do SNC que, em casos excepcionais, tenham sido derogados.

No período a que se referem as demonstrações financeiras não foram derogadas quaisquer disposições do SNC que tenham produzido efeitos materialmente relevantes e que pudessem pôr em causa a imagem verdadeira e apropriada do activo, do passivo e dos resultados da entidade.

2.3 Indicação e comentário das contas do balanço e da demonstração dos resultados cujos conteúdos não sejam comparáveis com o do período anterior.

Todas as quantias incluídas nas demonstrações financeiras e referentes a 31 de Dezembro do período anterior estão, para efeitos comparativos, apresentadas de acordo com SNC.


João Carlos
F. Cardoso
Moreira


2

Nota 3 Principais Políticas Contabilísticas

3.1 Bases de apresentação

As demonstrações financeiras foram preparadas no pressuposto da continuidade das operações e de acordo com o regime contabilístico do acréscimo, a partir dos livros e registos contabilísticos da entidade, de acordo com a NCRF-ESNL.

As políticas contabilísticas utilizadas serão descritas, incluindo os critérios de mensuração, em cada uma das rubricas apresentadas adiante.

3.2 Especialização dos períodos

A entidade regista os seus rendimentos e gastos conforme preconiza o princípio da especialização dos períodos, segundo o qual os mesmos são reconhecidos à medida que são gerados, independentemente do momento do respectivo recebimento ou pagamento.

As diferenças entre os montantes recebidos e pagos e os correspondentes rendimentos e gastos gerados são registados como activos ou passivos.

3.3 Acontecimentos subsequentes


Os acontecimentos após a data do balanço que facultam informação adicional sobre as condições existentes à data do mesmo, são reflectidos nas demonstrações financeiras. Aqueles que transmitem informação sobre condições ocorridas após a data do balanço são divulgados nas demonstrações financeiras se forem consideradas materialmente relevantes.

Nota 4 Fluxos de Caixa

São incluídos na demonstração dos fluxos de caixa valores que constituem caixa e seus equivalentes, nomeadamente, numerário, depósitos bancários imediatamente mobilizáveis (de prazo inferior ou igual a três meses) e outros instrumentos financeiros correspondentes a aplicações de tesouraria no mercado monetário, líquidos de descobertos bancários e de outros financiamentos de curto prazo equivalentes.

Em resumo, apresentam-se os fluxos em 31 de Dezembro de 2019 e 2018.

Descrição	31.12.2019	31.12.2018
Numerário	0,00	0,00
Depósitos bancários	75.841,46	79.838,72
Descobertos bancários	0,00	0,00
Outros equivalentes	0,00	0,00
Caixa e seus equivalentes	75.841,46	79.838,72



Nota 5 Políticas Contabilísticas, Alterações nas Estimativas e Erros

Nesta matéria e na que prevê a efectivação de juízos de valor por parte do órgão de gestão foi cumprido o que estabelece o SNC em geral.


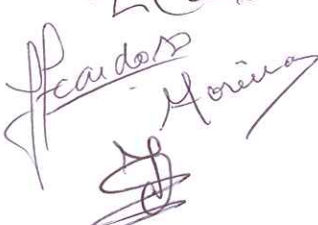

Não foram encontrados erros que justificassem a reexpressão de valores.

Nota 6 Ativos Fixos Tangíveis

Os ativos fixos tangíveis encontram-se registados ao custo de aquisição ou de produção, que inclui o custo da compra, acrescido de quaisquer custos diretamente imputáveis às tarefas necessárias para colocar os ativos em condições de funcionamento, deduzido de depreciações acumuladas e perdas por imparidade acumuladas.

As depreciações são calculadas, após o momento da entrada em funcionamento do bem, aplicando-se o método das quotas constantes, em conformidade com o período de vida útil estimado para cada grupo de bens.




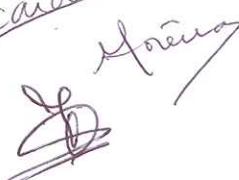
Utilizam-se, para o efeito, as taxas máximas definidas pela Portaria 737/81, de 29 de Agosto, para bens adquiridos antes de 1 de Janeiro de 1989, pelo Decreto Regulamentar 2/90, de 12 Janeiro, para bens adquiridos entre 1 de Janeiro de 1989 e 31 de Dezembro de 2009 e pelo Decreto Regulamentar 25/2009, de 14 de Setembro, tendo havido um aumento dos AFT em curso do montante 53.497,43€.


António L. Carlos

Fernando Moreira




Activos fixos tangíveis								
31.12.2019								
Descrição	Terrenos e recursos naturais	Edifícios e outras construções	Equipamento básico	Equipamento de transporte	Equipamento administrativo	Outros AFT	AFT em curso	Total
Activos brutos								
Saldo Inicial	0,00	0,00	0,00	0,00	0,00	0,00	177.037,14	177.037,14
Aquisições	0,00	0,00	0,00	0,00	0,00	0,00	53.497,43	53.497,43
Alienações	0,00	0,00	0,00	0,00	0,00	0,00	0,00	0,00
Abates								0,00
Transferências								0,00
Saldo final	0,00	0,00	0,00	0,00	0,00	0,00	230.534,57	230.534,57
Deprec. acum. e perdas por imparidade								
Saldo inicial	0,00	0,00	0,00	0,00	0,00	0,00		0,00
Depreciações e perdas por imparidade do período	0,00	0,00	0,00	0,00	0,00	0,00		0,00
Alienações	0,00	0,00	0,00	0,00	0,00	0,00		0,00
Abates								0,00
Transferências								0,00
Saldo final	0,00	0,00	0,00	0,00	0,00	0,00	0,00	0,00
Activos líquidos	0,00	0,00	0,00	0,00	0,00	0,00	230.534,57	230.534,57

31.12.2018								
Descrição	Terrenos e recursos naturais	Edifícios e outras construções	Equipamento básico	Equipamento de transporte	Equipamento administrativo	Outros AFT	AFT em curso	Total
Activos brutos								
Saldo Inicial	0,00	0,00	0,00	0,00	0,00	0,00	150.162,24	150.162,24
Aquisições	0,00	0,00	0,00	0,00	0,00	0,00	26.874,90	26.874,90
Alienações	0,00	0,00	0,00	0,00	0,00	0,00	0,00	0,00
Abates								0,00
Transferências								0,00
Saldo final	0,00	0,00	0,00	0,00	0,00	0,00	177.037,14	177.037,14
Deprec. acum. e perdas por imparidade								
Saldo inicial	0,00	0,00	0,00	0,00	0,00	0,00		0,00
Depreciações e perda por imparidade do período	0,00	0,00	0,00	0,00	0,00	0,00		0,00
Alienações	0,00	0,00	0,00	0,00	0,00	0,00		0,00
Abates								0,00
Transferências								0,00
Saldo final	0,00	0,00	0,00	0,00	0,00	0,00	0,00	0,00
Activos líquidos	0,00	0,00	0,00	0,00	0,00	0,00	177.037,14	177.037,14



Nota 7 Rédito

O rédito é mensurado pelo justo valor da contraprestação recebida ou a receber, já deduzido de devoluções, descontos e outros abatimentos, não incluindo IVA e outros impostos liquidados relacionados com a venda.

O rédito proveniente da venda de bens é reconhecido quando todas as seguintes condições são satisfatórias:

- Todos os riscos e vantagens da propriedade dos bens foram transferidos para o comprador;
- A entidade não mantém qualquer controlo sobre os bens vendidos;
- O montante do rédito pode ser mensurado com fiabilidade;
- É provável que benefícios económicos futuros associados à transacção fluam para a entidade;
- Os gastos suportados ou a suportar com a transacção podem ser mensurados com fiabilidade;

O rédito proveniente das prestações de serviços é reconhecido com referência à fase de acabamento à data do relato, desde que todas as seguintes condições sejam satisfeitas:

- O montante do rédito possa ser mensurado com fiabilidade;
- Seja provável que benefícios económicos futuros associados à transacção fluam para a entidade;
- Os gastos suportados ou a suportar com a transacção possam ser mensurados com fiabilidade;
- A fase de acabamento da transacção à data do relato possa ser valorizada com fiabilidade.

O rédito dos juros é reconhecido utilizando o método do juro efectivo, desde que seja provável que benefícios económicos fluam para a entidade e o seu montante possa ser mensurado com fiabilidade.

O rédito proveniente de dividendos é reconhecido quando é estabelecido o direito da entidade a receber o correspondente montante.

Descrição	31.12.2019	31.12.2018	Variação	%
Vendas	0,00	0,00	0,00	
Prestações de Serviços	8.995,00	9.110,70	-115,70	-1,3%
Outros rendimentos e ganhos	119.013,19	137.252,40	-18.239,21	-13,3%
Juros	0,00	0,00	0,00	
Dividendos	0,00	0,00	0,00	
Total	128.008,19	146.363,10	-18.354,91	-12,5%


António Carlos
P. Cardoso
M. Almeida



Nota 8 Acontecimentos Após a Data do Balanço

As demonstrações financeiras do período findo em 31 de Dezembro de 2019 foram as aprovadas pela direcção em assembleia geral de 16/03/2020.

Não foram conhecidos quaisquer factos ou recebidas quaisquer informações após a data do balanço, sobre condições que existiam a essa data, pelo que não foram efectuados ajustamentos.

Nota 9 Impostos Sobre o Rendimento

O cálculo do imposto tem por base a matéria colectável, sujeita às taxas legais em vigor, incrementadas com a taxa municipal de Derrama.


Aplicam-se taxas de tributação autónoma sobre um conjunto de encargos, conforme estabelece o artigo 88º do Código do Imposto Sobre o Rendimento das Pessoas Colectivas.

Descrição	Valor	
	31.12.2019	31.12.2018
Resultados antes de impostos	44.349,71	74.143,96
Imposto corrente	0,00	0,00
Imposto diferido	0,00	0,00
Imposto sobre o rendimento do período	0,00	0,00
Tributações autónomas	0,00	0,00
Taxa efectiva de IR	0,00	0,00

Nota 10 Instrumentos Financeiros

Os activos e passivos financeiros foram classificados como segue e mensurados ao custo amortizado menos as perdas por imparidade acumuladas.

Activos Financeiros						
Descrição	31.12.2019			31.12.2018		
	Montante bruto	Perdas Imp. Acumuladas	Montante Líquido	Montante bruto	Perdas Imp. Acumuladas	Montante Líquido
Activos correntes						
Clientes	0,00	0,00	0,00	0,00	0,00	0,00
Estado e out. entes públicos	361,29		361,29	3.011,75		3.011,75
Outras contas a receber	829,31		829,31	829,31		829,31
Meios financeiros líquidos						
Caixa e dep. bancários	75.841,46		75.841,46	79.838,72		79.838,72


Luis Coutinho
H. Cardoso
H. Moreira



Passivos Financeiros		
Descrição	31.12.2019	31.12.2018
Passivos não correntes		
Financiamentos obtidos	2.500,00	0,00
Outras contas a pagar	2.583,06	2.583,06
Passivos correntes		
Fornecedores	0,00	0,00
Estado e outros entes públicos	0,00	0,00
Accionistas/Sócios	0,00	0,00
Financiamentos obtidos	0,00	0,00
Outras contas a pagar	0,00	0,00
Totais	5.083,06	2.583,06

Nota 11 Benefícios dos empregados, pessoas ao serviço e gastos com pessoal

Pessoas ao serviço e horas trabalhadas		
Descrição	Número médio de pessoas	Número de horas trabalhadas
Pessoas ao serviço da empresa, remuneradas e não remuneradas:	1	250
Pessoas REMUNERADAS ao serviço da empresa		
Pessoas NÃO REMUNERADAS ao serviço da empresa	1	250
Pessoas ao serviço da empresa, por tipo de horário:		
Pessoas ao serviço da empresa a TEMPO COMPLETO		
Das quais: Pessoas remuneradas ao serviço da empresa a tempo completo		
Pessoas ao serviço da empresa a TEMPO PARCIAL	1	250
Das quais: Pessoas remuneradas ao serviço da empresa a tempo parcial		
Pessoas ao serviço da empresa, por sexo:		
Homens	1	250
Mulheres		
Pessoas ao serviço da empresa, das quais:		
Pessoas ao serviço da empresa, afectas à Investigação e Desenvolvimento		
Prestadores de serviços		
Pessoas colocadas através de agências de trabalho temporário		

Leandro
Leandro
Leandro
Leandro

ef

Nota 12 Divulgações Exigidas por Diplomas Legais

Informação por actividade económica				
Descrição	CAE 1	CAE 2	CAE 3	Total
Vendas	0,00	0,00	0,00	0,00
Mercadorias	0,00			0,00
Produtos acabados,semi., resíduos e refugos	0,00			0,00
Activos biológicos	0,00			0,00
Prestações de serviços	8.995,00			8.995,00
Compras	0,00			0,00
Fornecimentos e serviços externos	82.415,47			82.415,47
Custo merc.vend. e mat. consumidas	0,00	0,00	0,00	0,00
Mercadorias	0,00			0,00
Mat. Primas, sub. e de consumo	0,00			0,00
Activos biológicos	0,00			0,00
Variação nos inventários da produção	0,00			0,00
Número médio de pessoas ao serviço	1			1
Gastos com o pessoal	0,00	0,00	0,00	0,00
Remunerações	0,00			0,00
Outros	0,00			0,00
Activos fixos Tangíveis				0,00
Valor líquido final	0,00			0,00
Total das aquisições	0,00			0,00
(das quais em edifícios e outras construções)				0,00
Adições no período de activos em curso				0,00
Propriedades de Investimento				0,00
Valor líquido final				0,00
Total das aquisições				0,00
(das quais em edifícios e outras construções)				0,00
(das quais em edifícios e outras construções)				0,00
Adições no período de activos em curso				0,00

Informação por mercados geográficos				
Descrição	Interno	Comunitário	Extra-comunitário	Total
Vendas	0,00	0,00	0,00	0,00
Prestações de serviços	8.995,00			8.995,00
Compras	0,00	0,00	0,00	0,00
Fornecimentos e serviços externos	82.415,47			82.415,47
Aquisições de activos fixos tangíveis				0,00
Aquisições de prop. de investimento				0,00
Aquisições de activos intangíveis				0,00
Rendimentos suplementares				
Serviços Sociais	0,00			0,00
Aluguer de equipamento	0,00			0,00
Estudos,projectos e ass. tecnológica	0,00			0,00
Royalties	0,00			0,00
Outros				0,00

Luís Costa
Cardoso
Moreira

ef

Decomposição e movimento dos itens do capital próprio			
Descrição	Saldo Inicial	Aumentos/ Diminuições	Saldo final
Capital	119.837,97	0,00	119.837,97
Excedentes técnicos	0,00		0,00
	0,00		0,00
	0,00		0,00
	0,00		0,00
	0,00		0,00
Resultados transitados	64.151,93	74.143,96	138.295,89
	0,00		0,00
	0,00		0,00
Ajustamentos / Outras variações nos fundos patrimoniais	0,00		0,00
Resultado líquido do período	74.143,96	-29.794,25	44.349,71
Total	258.133,86	44.349,71	302.483,57

Encargos financeiros e outros gastos		
	31.12.2019	31.12.2018
Juros suportados	0,00	0,00
Outros gastos e perdas de financiamento	1.208,01	35,42
	1.208,01	35,42
Impostos	0,00	0,00
Desconto de pronto pagamento concedidos	0,00	0,00
Dívidas incobráveis	0,00	0,00
Perdas em inventários	0,00	0,00
Gastos e perdas em sub., assoc. e emp. conjuntos	0,00	0,00
Gastos e perdas nos restantes investim. Financeiros	0,00	0,00
Gastos e perdas em investimentos não financeiros	0,00	0,00
Outros (dos quais)	0,00	0,00
Donativos	0,00	0,00
Quotizações	35,00	30,00
	1.243,01	65,42

A Direção

[Assinatura]

Luís Costa

Acadêmicos

Moreira

[Assinatura]

O Contabilista Certificado

[Assinatura]

Balancete Razão

Apuramento

004 ACBR - Associação Casa dos Beirões no Ribatejo

Contas : 11 a 89

510702880

Exercício de 2019

Conta	Nome	Período		Acumulado		Saldo
		Débito	Crédito	Débito	Crédito	
Meios financeiros líquidos						
11	Caixa	0,00	0,00	127.540,64	127.540,64	0,00
12	Depósitos à ordem	0,00	0,00	214.436,76	138.595,30	75.841,46 D
Totais Classe		0,00	0,00	341.977,40	266.135,94	75.841,46 D
Contas a receber e a pagar						
22	Fornecedores	0,00	0,00	133.933,94	133.933,94	0,00
24	Estado e outros entes públicos	0,00	0,00	21.099,23	20.737,94	361,29 D
25	Financiamentos obtidos	0,00	0,00	0,00	2.500,00	2.500,00 C
27	Outras contas a receber e a pagar	0,00	0,00	829,31	2.583,06	1.753,75 C
Totais Classe		0,00	0,00	155.862,48	159.754,94	3.892,46 C
Investimentos						
45	Investimentos em curso	0,00	0,00	230.534,57	0,00	230.534,57 D
Totais Classe		0,00	0,00	230.534,57	0,00	230.534,57 D
Fundos patrimoniais						
51	Fundos	0,00	0,00	0,00	119.837,97	119.837,97 C
56	Resultados transitados	0,00	0,00	21.325,86	159.621,75	138.295,89 C
Totais Classe		0,00	0,00	21.325,86	279.459,72	258.133,86 C
Gastos						
62	Fornecimentos e serviços externos	0,00	82.415,47	82.415,47	82.415,47	0,00
68	Outros gastos	0,00	35,00	35,00	35,00	0,00
69	Gastos de financiamento	0,00	1.208,01	1.208,01	1.208,01	0,00
Totais Classe		0,00	83.658,48	83.658,48	83.658,48	0,00
Rendimentos						
72	Prestações de serviços	8.995,00	0,00	8.995,00	8.995,00	0,00
75	Subsídios, doações e legados à exploração	13.374,36	0,00	13.374,36	13.374,36	0,00
78	Outros rendimentos	102.678,45	0,00	102.678,45	102.678,45	0,00
79	Juros, dividendos e outros rendi.similares	2.960,38	0,00	2.960,38	2.960,38	0,00
Totais Classe		128.008,19	0,00	128.008,19	128.008,19	0,00
Resultados						
81	Resultado líquido do período	128.008,19	172.357,90	202.152,15	246.501,86	44.349,71 C
Totais Classe		128.008,19	172.357,90	202.152,15	246.501,86	44.349,71 C
Totais Balancete		256.016,38	256.016,38	1.163.519,13	1.163.519,13	0,00

Handwritten signature: Luís Carlos

Handwritten signature: Gonçalves

Balancete Analítico

Apuramento

004 ACBR - Associação Casa dos Beirões no Ribatejo

Contas : 11 a 89

510702880

Exercicio de 2019

Taxo. Conta	Nome	Período		Acumulado		Saldo
		Débito	Crédito	Débito	Crédito	
Meios financeiros líquidos						
11	Caixa	0,00	0,00	127.540,64	127.540,64	0,00
111	Caixa principal	0,00	0,00	127.540,64	127.540,64	0,00
12	Depósitos à ordem	0,00	0,00	214.436,76	138.595,30	75.841,46 D
121	CGD 592730	0,00	0,00	208.280,63	137.426,58	70.854,05 D
122	Montepio Geral	0,00	0,00	6.156,13	1.168,72	4.987,41 D
Contas a receber e a pagar						
22	Fornecedores	0,00	0,00	133.933,94	133.933,94	0,00
221	Fornecedores c/c	0,00	0,00	133.933,94	133.933,94	0,00
2211	Fornecedores gerais	0,00	0,00	133.933,94	133.933,94	0,00
22111	Nacionais	0,00	0,00	133.933,94	133.933,94	0,00
221110002	Rodoviária do Tejo, SA	0,00	0,00	2.620,00	2.620,00	0,00
221110003	Mapigeste,Lda	0,00	0,00	738,00	738,00	0,00
221110004	Omnitur, Lda	0,00	0,00	6.752,68	6.752,68	0,00
221110007	Boca de Cena, Lda	0,00	0,00	1.102,50	1.102,50	0,00
221110010	MCGS, Lda	0,00	0,00	14,15	14,15	0,00
221110013	Zacom, Lda	0,00	0,00	59.015,11	59.015,11	0,00
221110016	Pinto Lopes Viagens	0,00	0,00	62.715,00	62.715,00	0,00
221110018	Helder Freire Costa - Produções Unip., Lda	0,00	0,00	795,00	795,00	0,00
221110019	WEB4U, Lda	0,00	0,00	61,50	61,50	0,00
221110020	Município de Arouca	0,00	0,00	120,00	120,00	0,00
24	Estado e outros entes públicos	0,00	0,00	21.099,23	20.737,94	361,29 D
243	Imposto sobre o valor acrescentado (iva)	0,00	0,00	21.099,23	20.737,94	361,29 D
2431	Iva - suportado	0,00	0,00	11.923,60	11.923,60	0,00
24312	Investimentos	0,00	0,00	11.035,35	11.035,35	0,00
243123	Taxa normal	0,00	0,00	11.035,35	11.035,35	0,00
24313	Outros bens e serviços	0,00	0,00	888,25	888,25	0,00
243132	Taxa intermedia	0,00	0,00	782,46	782,46	0,00
243133	Taxa normal	0,00	0,00	105,79	105,79	0,00
2438	Iva - reembolsos pedidos	0,00	0,00	9.175,63	8.814,34	361,29 D
25	Financiamentos obtidos	0,00	0,00	0,00	2.500,00	2.500,00 C
258	Outros financiadores	0,00	0,00	0,00	2.500,00	2.500,00 C
2582	Outros financiadores - Não Corrente	0,00	0,00	0,00	2.500,00	2.500,00 C
25822	Outros empréstimos obtidos	0,00	0,00	0,00	2.500,00	2.500,00 C
258221	Luis da Cruz Lopes	0,00	0,00	0,00	2.500,00	2.500,00 C
27	Outras contas a receber e a pagar	0,00	0,00	829,31	2.583,06	1.753,75 C
278	Outros devedores e credores	0,00	0,00	829,31	2.583,06	1.753,75 C
2782	Outros devedores e credores - Não Corrente	0,00	0,00	829,31	2.583,06	1.753,75 C
27824	Devedores e credores diversos	0,00	0,00	829,31	2.583,06	1.753,75 C
278242	Diversos	0,00	0,00	0,00	2.583,06	2.583,06 C
278243	Imposto Selo - Verba 1.1 (Imóvel)	0,00	0,00	829,31	0,00	829,31 D
Investimentos						
45	Investimentos em curso	0,00	0,00	230.534,57	0,00	230.534,57 D
453	Ativos fixos tangíveis em curso	0,00	0,00	230.534,57	0,00	230.534,57 D
4531	Aquisições territorio nacional	0,00	0,00	230.534,57	0,00	230.534,57 D
45311	Com iva dedutivel	0,00	0,00	230.534,57	0,00	230.534,57 D
453111	Obra Casa dos Beirões	0,00	0,00	230.534,57	0,00	230.534,57 D
Fundos patrimoniais						
51	Fundos	0,00	0,00	0,00	119.837,97	119.837,97 C
511	Fundos	0,00	0,00	0,00	119.837,97	119.837,97 C
51101	Fundos Patrimoniais	0,00	0,00	0,00	119.837,97	119.837,97 C
56	Resultados transitados	0,00	0,00	21.325,86	159.621,75	138.295,89 C
561	Exercicios anteriores	0,00	0,00	0,00	64.151,93	64.151,93 C
562	Último exercício	0,00	0,00	21.325,86	95.469,82	74.143,96 C
Gastos						
62	Fornecimentos e serviços externos	0,00	82.415,47	82.415,47	82.415,47	0,00
622	Serviços especializados	0,00	738,00	738,00	738,00	0,00
6221	Trabalhos especializados	0,00	738,00	738,00	738,00	0,00
62211	Aquisições territorio nacional	0,00	738,00	738,00	738,00	0,00
622111	Com iva dedutivel	0,00	492,00	492,00	492,00	0,00
622112	Com iva nao dedutivel	0,00	246,00	246,00	246,00	0,00

Balancete Analítico

Apuramento

004 ACBR - Associação Casa dos Beirões no Ribatejo

Contas : 11 a 89

510702880

Exercicio de 2019

Taxo. Conta	Nome	Período		Acumulado		Saldo
		Débito	Crédito	Débito	Crédito	
623	Materiais	0,00	93,65	93,65	93,65	0,00
6233	Material de escritório	0,00	93,65	93,65	93,65	0,00
62331	Aquisições territorio nacional	0,00	93,65	93,65	93,65	0,00
623311	Com iva dedutivel	0,00	93,65	93,65	93,65	0,00
626	Serviços diversos	0,00	81.583,82	81.583,82	81.583,82	0,00
6262	Comunicação	0,00	132,50	132,50	132,50	0,00
62622	Com iva nao dedutivel	0,00	132,50	132,50	132,50	0,00
6265	Contencioso e notariado	0,00	18,00	18,00	18,00	0,00
62651	Com iva dedutivel	0,00	15,00	15,00	15,00	0,00
62653	Outras (rei/repr)	0,00	3,00	3,00	3,00	0,00
6268	Outros serviços	0,00	81.433,32	81.433,32	81.433,32	0,00
62681	Aquisições territorio nacional	0,00	81.433,32	81.433,32	81.433,32	0,00
626813	Outras (rei)	0,00	81.433,32	81.433,32	81.433,32	0,00
6268132	Despesas de Viagens	0,00	72.082,68	72.082,68	72.082,68	0,00
6268133	Despesas de Eventos	0,00	9.350,64	9.350,64	9.350,64	0,00
68	Outros gastos	0,00	35,00	35,00	35,00	0,00
688	Outros	0,00	35,00	35,00	35,00	0,00
6883	Quotizações	0,00	35,00	35,00	35,00	0,00
68831	Fixas	0,00	35,00	35,00	35,00	0,00
688313	Outras (rei/repr)	0,00	35,00	35,00	35,00	0,00
69	Gastos de financiamento	0,00	1.208,01	1.208,01	1.208,01	0,00
698	Outros gastos e perdas de financiamento	0,00	1.208,01	1.208,01	1.208,01	0,00
6988	Outros	0,00	1.208,01	1.208,01	1.208,01	0,00
69881	Com iva dedutivel	0,00	1.208,01	1.208,01	1.208,01	0,00
Rendimentos						
72	Prestações de serviços	8.995,00	0,00	8.995,00	8.995,00	0,00
722	Quotizações e jóias	8.995,00	0,00	8.995,00	8.995,00	0,00
7221	Quotizações	8.995,00	0,00	8.995,00	8.995,00	0,00
75	Subsídios, doações e legados à exploração	13.374,36	0,00	13.374,36	13.374,36	0,00
751	Subsídios das entidades públicas	13.374,36	0,00	13.374,36	13.374,36	0,00
78	Outros rendimentos	102.678,45	0,00	102.678,45	102.678,45	0,00
781	Rendimentos suplementares	102.678,45	0,00	102.678,45	102.678,45	0,00
7816	Outros rendimentos suplementares	102.678,45	0,00	102.678,45	102.678,45	0,00
78161	Nao especific. Inerentes valor acresc.	102.678,45	0,00	102.678,45	102.678,45	0,00
781612	Isentos s/direito a deducao	102.678,45	0,00	102.678,45	102.678,45	0,00
7816121	Donativos	19.953,85	0,00	19.953,85	19.953,85	0,00
7816122	Receitas de viagens	18.252,68	0,00	18.252,68	18.252,68	0,00
7816123	Receitas de Eventos	64.471,92	0,00	64.471,92	64.471,92	0,00
79	Juros, dividendos e outros rendi. similares	2.960,38	0,00	2.960,38	2.960,38	0,00
798	Outros rendimentos similares	2.960,38	0,00	2.960,38	2.960,38	0,00
7981	Valores de Consignação de IRS	2.838,30	0,00	2.838,30	2.838,30	0,00
7982	Beneficio do IVA Suportado	122,08	0,00	122,08	122,08	0,00
Resultados						
81	Resultado líquido do período	128.008,19	172.357,90	202.152,15	246.501,86	44.349,71 C
811	Resultado antes de impostos	128.008,19	128.008,19	128.008,19	128.008,19	0,00
818	Resultado líquido	0,00	44.349,71	74.143,96	118.493,67	44.349,71 C
Totais Balancete		256.016,38	256.016,38	1.163.519,13	1.163.519,13	0,00

Conta	Nome	Período		Acumulado		Saldo
		Débito	Crédito	Débito	Crédito	
Meios financeiros líquidos						
11	Caixa	6.394,00	6.394,00	127.540,64	127.540,64	0,00
12	Depósitos à ordem	4.474,02	0,00	214.436,76	138.595,30	75.841,46 D
Totais Classe		10.868,02	6.394,00	341.977,40	266.135,94	75.841,46 D
Contas a receber e a pagar						
22	Fornecedores	68,48	75,65	133.933,94	133.933,94	0,00
24	Estado e outros entes públicos	438,79	6.203,85	21.099,23	20.737,94	361,29 D
25	Financiamentos obtidos	0,00	0,00	0,00	2.500,00	2.500,00 C
27	Outras contas a receber e a pagar	0,00	0,00	829,31	2.583,06	1.753,75 C
Totais Classe		507,27	6.279,50	155.862,48	159.754,94	3.892,46 C
Investimentos						
45	Investimentos em curso	5.517,67	0,00	230.534,57	0,00	230.534,57 D
Totais Classe		5.517,67	0,00	230.534,57	0,00	230.534,57 D
Fundos patrimoniais						
51	Fundos	0,00	0,00	0,00	119.837,97	119.837,97 C
56	Resultados transitados	0,00	0,00	21.325,86	159.621,75	138.295,89 C
Totais Classe		0,00	0,00	21.325,86	279.459,72	258.133,86 C
Gastos						
62	Fornecimentos e serviços externos	2.174,54	0,00	82.415,47	0,00	82.415,47 D
68	Outros gastos	0,00	0,00	35,00	0,00	35,00 D
69	Gastos de financiamento	0,00	0,00	1.208,01	0,00	1.208,01 D
Totais Classe		2.174,54	0,00	83.658,48	0,00	83.658,48 D
Rendimentos						
72	Prestações de serviços	0,00	190,00	0,00	8.995,00	8.995,00 C
75	Subsídios, doações e legados à exploração	0,00	0,00	0,00	13.374,36	13.374,36 C
78	Outros rendimentos	0,00	6.204,00	0,00	102.678,45	102.678,45 C
79	Juros, dividendos e outros rendi.similares	0,00	0,00	0,00	2.960,38	2.960,38 C
Totais Classe		0,00	6.394,00	0,00	128.008,19	128.008,19 C
Resultados						
81	Resultado líquido do período	0,00	0,00	74.143,96	74.143,96	0,00
Totais Classe		0,00	0,00	74.143,96	74.143,96	0,00
Totais Balancete		19.067,50	19.067,50	907.502,75	907.502,75	0,00


L. Carlos
Fernandes
H. J. J. J.



Balancete Analítico

Dezembro

004 ACBR - Associação Casa dos Beirões no Ribatejo

Contas : 11 a 89

510702880

Exercicio de 2019

Taxo. Conta	Nome	Período		Acumulado		Saldo
		Débito	Crédito	Débito	Crédito	
Meios financeiros líquidos						
11	Caixa	6.394,00	6.394,00	127.540,64	127.540,64	0,00
111	Caixa principal	6.394,00	6.394,00	127.540,64	127.540,64	0,00
12	Depósitos à ordem	4.474,02	0,00	214.436,76	138.595,30	75.841,46 D
121	CGD 592730	4.474,02	0,00	208.280,63	137.426,58	70.854,05 D
122	Montepio Geral	0,00	0,00	6.156,13	1.168,72	4.987,41 D
Contas a receber e a pagar						
22	Fornecedores	68,48	75,65	133.933,94	133.933,94	0,00
221	Fornecedores c/c	68,48	75,65	133.933,94	133.933,94	0,00
2211	Fornecedores gerais	68,48	75,65	133.933,94	133.933,94	0,00
22111	Nacionais	68,48	75,65	133.933,94	133.933,94	0,00
1 221110002	Rodoviária do Tejo, SA	0,00	0,00	2.620,00	2.620,00	0,00
1 221110003	Mapigeste,Lda	61,50	61,50	738,00	738,00	0,00
1 221110004	Omnitur, Lda	0,00	0,00	6.752,68	6.752,68	0,00
1 221110007	Boca de Cena, Lda	0,00	0,00	1.102,50	1.102,50	0,00
0 221110010	MCGS, Lda	6,98	14,15	14,15	14,15	0,00
0 221110013	Zacom, Lda	0,00	0,00	59.015,11	59.015,11	0,00
221110016	Pinto Lopes Viagens	0,00	0,00	62.715,00	62.715,00	0,00
221110018	Helder Freire Costa - Produções Unip., Lda	0,00	0,00	795,00	795,00	0,00
221110019	WEB4U, Lda	0,00	0,00	61,50	61,50	0,00
221110020	Município de Arouca	0,00	0,00	120,00	120,00	0,00
24	Estado e outros entes públicos	438,79	6.203,85	21.099,23	20.737,94	361,29 D
243	Imposto sobre o valor acrescentado (iva)	438,79	6.203,85	21.099,23	20.737,94	361,29 D
2431	Iva - suportado	196,75	6.001,76	11.923,60	11.923,60	0,00
24312	Investimentos	0,00	5.517,67	11.035,35	11.035,35	0,00
243123	Taxa normal	0,00	5.517,67	11.035,35	11.035,35	0,00
24313	Outros bens e serviços	196,75	484,09	888,25	888,25	0,00
243132	Taxa intermedia	194,88	399,19	782,46	782,46	0,00
243133	Taxa normal	1,87	84,90	105,79	105,79	0,00
2438	Iva - reembolsos pedidos	242,04	202,09	9.175,63	8.814,34	361,29 D
25	Financiamentos obtidos	0,00	0,00	0,00	2.500,00	2.500,00 C
258	Outros financiadores	0,00	0,00	0,00	2.500,00	2.500,00 C
2582	Outros financiadores - Não Corrente	0,00	0,00	0,00	2.500,00	2.500,00 C
25822	Outros empréstimos obtidos	0,00	0,00	0,00	2.500,00	2.500,00 C
258221	Luis da Cruz Lopes	0,00	0,00	0,00	2.500,00	2.500,00 C
27	Outras contas a receber e a pagar	0,00	0,00	829,31	2.583,06	1.753,75 C
278	Outros devedores e credores	0,00	0,00	829,31	2.583,06	1.753,75 C
2782	Outros devedores e credores - Não Corrente	0,00	0,00	829,31	2.583,06	1.753,75 C
27824	Devedores e credores diversos	0,00	0,00	829,31	2.583,06	1.753,75 C
278242	Diversos	0,00	0,00	0,00	2.583,06	2.583,06 C
278243	Imposto Selo - Verba 1.1 (Imóvel)	0,00	0,00	829,31	0,00	829,31 D
Investimentos						
45	Investimentos em curso	5.517,67	0,00	230.534,57	0,00	230.534,57 D
453	Ativos fixos tangíveis em curso	5.517,67	0,00	230.534,57	0,00	230.534,57 D
4531	Aquisições territorio nacional	5.517,67	0,00	230.534,57	0,00	230.534,57 D
45311	Com iva dedutível	5.517,67	0,00	230.534,57	0,00	230.534,57 D
453111	Obra Casa dos Beirões	5.517,67	0,00	230.534,57	0,00	230.534,57 D
Fundos patrimoniais						
51	Fundos	0,00	0,00	0,00	119.837,97	119.837,97 C
511	Fundos	0,00	0,00	0,00	119.837,97	119.837,97 C
1 51101	Fundos Patrimoniais	0,00	0,00	0,00	119.837,97	119.837,97 C
56	Resultados transitados	0,00	0,00	21.325,86	159.621,75	138.295,89 C
561	Exercicios anteriores	0,00	0,00	0,00	64.151,93	64.151,93 C
562	Último exercício	0,00	0,00	21.325,86	95.469,82	74.143,96 C
Gastos						
62	Fornecimentos e serviços externos	2.174,54	0,00	82.415,47	0,00	82.415,47 D
622	Serviços especializados	61,50	0,00	738,00	0,00	738,00 D
6221	Trabalhos especializados	61,50	0,00	738,00	0,00	738,00 D
62211	Aquisições territorio nacional	61,50	0,00	738,00	0,00	738,00 D
622111	Com iva dedutível	61,50	0,00	492,00	0,00	492,00 D
622112	Com iva nao dedutível	0,00	0,00	246,00	0,00	246,00 D

Balancete Analítico

Dezembro

004 ACBR - Associação Casa dos Beirões no Ribatejo

Contas : 11 a 89

510702880

Exercicio de 2019

Taxo. Conta	Nome	Período		Acumulado		Saldo
		Débito	Crédito	Débito	Crédito	
623	Materiais	14,15	0,00	93,65	0,00	93,65 D
6233	Material de escritório	14,15	0,00	93,65	0,00	93,65 D
62331	Aquisições territorio nacional	14,15	0,00	93,65	0,00	93,65 D
623311	Com iva dedutivel	14,15	0,00	93,65	0,00	93,65 D
626	Serviços diversos	2.098,89	0,00	81.583,82	0,00	81.583,82 D
6262	Comunicação	132,50	0,00	132,50	0,00	132,50 D
62622	Com iva nao dedutivel	132,50	0,00	132,50	0,00	132,50 D
6265	Contencioso e notariado	15,00	0,00	18,00	0,00	18,00 D
62651	Com iva dedutivel	15,00	0,00	15,00	0,00	15,00 D
62653	Outras (rei/repr)	0,00	0,00	3,00	0,00	3,00 D
6268	Outros serviços	1.951,39	0,00	81.433,32	0,00	81.433,32 D
62681	Aquisições territorio nacional	1.951,39	0,00	81.433,32	0,00	81.433,32 D
626813	Outras (rei)	1.951,39	0,00	81.433,32	0,00	81.433,32 D
6268132	Despesas de Viagens	0,00	0,00	72.082,68	0,00	72.082,68 D
6268133	Despesas de Eventos	1.951,39	0,00	9.350,64	0,00	9.350,64 D
68	Outros gastos	0,00	0,00	35,00	0,00	35,00 D
688	Outros	0,00	0,00	35,00	0,00	35,00 D
6883	Quotizações	0,00	0,00	35,00	0,00	35,00 D
68831	Fixas	0,00	0,00	35,00	0,00	35,00 D
688313	Outras (rei/repr)	0,00	0,00	35,00	0,00	35,00 D
69	Gastos de financiamento	0,00	0,00	1.208,01	0,00	1.208,01 D
698	Outros gastos e perdas de financiamento	0,00	0,00	1.208,01	0,00	1.208,01 D
6988	Outros	0,00	0,00	1.208,01	0,00	1.208,01 D
69881	Com iva dedutivel	0,00	0,00	1.208,01	0,00	1.208,01 D
Rendimentos						
72	Prestações de serviços	0,00	190,00	0,00	8.995,00	8.995,00 C
722	Quotizações e jóias	0,00	190,00	0,00	8.995,00	8.995,00 C
7221	Quotizações	0,00	190,00	0,00	8.995,00	8.995,00 C
75	Subsídios, doações e legados à exploração	0,00	0,00	0,00	13.374,36	13.374,36 C
751	Subsidios das entidades públicas	0,00	0,00	0,00	13.374,36	13.374,36 C
78	Outros rendimentos	0,00	6.204,00	0,00	102.678,45	102.678,45 C
781	Rendimentos suplementares	0,00	6.204,00	0,00	102.678,45	102.678,45 C
7816	Outros rendimentos suplementares	0,00	6.204,00	0,00	102.678,45	102.678,45 C
78161	Nao especif.Inerentes valor acresc.	0,00	6.204,00	0,00	102.678,45	102.678,45 C
781612	Isentos s/direito a dedução	0,00	6.204,00	0,00	102.678,45	102.678,45 C
7816121	Donativos	0,00	3.660,00	0,00	19.953,85	19.953,85 C
7816122	Receitas de viagens	0,00	0,00	0,00	18.252,68	18.252,68 C
7816123	Receitas de Eventos	0,00	2.544,00	0,00	64.471,92	64.471,92 C
79	Juros, dividendos e outros rendi.similares	0,00	0,00	0,00	2.960,38	2.960,38 C
798	Outros rendimentos similares	0,00	0,00	0,00	2.960,38	2.960,38 C
7981	Valores de Consignação de IRS	0,00	0,00	0,00	2.838,30	2.838,30 C
7982	Beneficio do IVA Suportado	0,00	0,00	0,00	122,08	122,08 C
Resultados						
81	Resultado líquido do período	0,00	0,00	74.143,96	74.143,96	0,00
818	Resultado líquido	0,00	0,00	74.143,96	74.143,96	0,00

Totais Balancete

19.067,50

19.067,50

907.502,75

907.502,75

0,00

Handwritten signature: Américo
Handwritten signature: Américo
Handwritten signature: Américo
Handwritten signature: Américo

Handwritten signature: Américo