

**Anexo às Demonstrações Financeiras Individuais  
referente ao período findo em 31 de Dezembro de 2020**  
(montantes expressos em euros)

---

ACBR - Associação Casa dos Beirões no Ribatejo

---

*[Handwritten signatures and initials]*  
L. Costa  
F. Cardoso  
JK  
[Signature]

*[Handwritten signature]*

## Identificação da Entidade

### 1.1 Designação

ACBR - Associação Casa dos Beirões no Ribatejo

### 1.2 Sede / estabelecimento

Rua Joaquim Caetano Frazão, nº 11

### 1.3 NIPC

510702880

### 1.4 Natureza da actividade

87902 - Atividades de apoio social com alojamento, n. e.

## Nota 2 Referencial Contabilístico de Preparação das Demonstrações Financeiras

### 2.1 Referencial Contabilístico

As demonstrações financeiras foram preparadas de acordo com o Sistema de Normalização Contabilística (SNC), aprovado pelo Decreto Lei nº 158/2009, de 13 de Julho, alterado pelo Decreto-Lei nº 98/2015 de 2 de junho, face ao que dispõe o artigo 3º do mesmo Diploma, aplicando-se o nível de normalização contabilística correspondente à Norma Contabilística e de Relato Financeiro para as Entidades do Setor Não Lucrativo (NCRF-ESNL), aprovada pelo Aviso nº 8259, de 20 de julho.

Os normativos e instrumentos legais utilizados foram:


- Aviso nº 8254/2015, de 20 de julho (Estrutura conceptual)
- Portaria nº 220/2015, de 24 de julho (Modelos de demonstrações financeiras)
- Portaria nº 218/2015, de 23 de julho (Código de contas)

### 2.2 Indicação e justificação das disposições do SNC que, em casos excepcionais, tenham sido derogados.

No período a que se referem as demonstrações financeiras não foram derogadas quaisquer disposições do SNC que tenham produzido efeitos materialmente relevantes e que pudessem pôr em causa a imagem verdadeira e apropriada do activo, do passivo e dos resultados da entidade.

### 2.3 Indicação e comentário das contas do balanço e da demonstração dos resultados cujos conteúdos não sejam comparáveis com o do período anterior.

Todas as quantias incluídas nas demonstrações financeiras e referentes a 31 de Dezembro do período anterior estão, para efeitos comparativos, apresentadas de acordo com SNC.



## Nota 3 Principais Políticas Contabilísticas

### 3.1 Bases de apresentação

As demonstrações financeiras foram preparadas no pressuposto da continuidade das operações e de acordo com o regime contabilístico do acréscimo, a partir dos livros e registos contabilísticos da entidade, de acordo com a NCRF-ESNL.

As políticas contabilísticas utilizadas serão descritas, incluindo os critérios de mensuração, em cada uma das rubricas apresentadas adiante.

### 3.2 Especialização dos períodos

A entidade regista os seus rendimentos e gastos conforme preconiza o princípio da especialização dos períodos, segundo o qual os mesmos são reconhecidos à medida que são gerados, independentemente do momento do respectivo recebimento ou pagamento.

As diferenças entre os montantes recebidos e pagos e os correspondentes rendimentos e gastos gerados são registados como activos ou passivos.

### 3.3 Acontecimentos subsequentes

Os acontecimentos após a data do balanço que facultam informação adicional sobre as condições existentes à data do mesmo, são reflectidos nas demonstrações financeiras. Aqueles que transmitem informação sobre condições ocorridas após a data do balanço são divulgados nas demonstrações financeiras se forem consideradas materialmente relevantes.

## Nota 4 Fluxos de Caixa

São incluídos na demonstração dos fluxos de caixa valores que constituem caixa e seus equivalentes, nomeadamente, numerário, depósitos bancários imediatamente mobilizáveis (de prazo inferior ou igual a três meses) e outros instrumentos financeiros correspondentes a aplicações de tesouraria no mercado monetário, líquidos de descobertos bancários e de outros financiamentos de curto prazo equivalentes.

Em resumo, apresentam-se os fluxos em 31 de Dezembro de 2020 e 2019.

Descrição	31.12.2020	31.12.2019
Numerário	0.00	0.00
Depósitos bancários	94,217.25	75,841.46
Descobertos bancários	0.00	0.00
Outros equivalentes	0.00	0.00
<b>Caixa e seus equivalentes</b>	<b>94,217.25</b>	<b>75,841.46</b>

*Aguiar*  
*L. Coutinho*  
*Heard*  
*ru*  
*[assinatura]*

*[assinatura]*

## Nota 5 Políticas Contabilísticas, Alterações nas Estimativas e Erros

Nesta matéria e na que prevê a efectivação de juízos de valor por parte do órgão de gestão foi cumprido o que estabelece o SNC em geral.

Não foram encontrados erros que justificassem a reexpressão de valores.

## Nota 6 Ativos Fixos Tangíveis

Os ativos fixos tangíveis encontram-se se registados ao custo de aquisição ou de produção, que inclui o custo da compra, acrescido de quaisquer custos diretamente imputáveis às tarefas necessárias para colocar os ativos em condições de funcionamento, deduzido de depreciações acumuladas e perdas por imparidade acumuladas.


As depreciações são calculadas, após o momento da entrada em funcionamento do bem, aplicando-se o método das quotas constantes, em conformidade com o período de vida útil estimado para cada grupo de bens.

Utilizam-se, para o efeito, as taxas máximas definidas pela Portaria 737/81, de 29 de Agosto, para bens adquiridos antes de 1 de Janeiro de 1989, pelo Decreto Regulamentar 2/90, de 12 Janeiro, para bens adquiridos entre 1 de Janeiro de 1989 e 31 de Dezembro de 2009 e pelo Decreto Regulamentar 25/2009, de 14 de Setembro, tendo havido um aumento dos AFT em curso do montante 1.305,13€.



Activos fixos tangíveis								
31.12.2020								
Descrição	Terrenos e recursos naturais	Edifícios e outras construções	Equipamento básico	Equipamento de transporte	Equipamento administrativo	Outros AFT	AFT em curso	Total
<b>Activos brutos</b>								
Saldo inicial	0.00	0.00	0.00	0.00	0.00	0.00	230,534.57	230,534.57
Aquisições	0.00	0.00	0.00	0.00	0.00	0.00	1,305.13	1,305.13
Alienações	0.00	0.00	0.00	0.00	0.00	0.00	0.00	0.00
Abates								0.00
Transferências								0.00
<b>Saldo final</b>	<b>0.00</b>	<b>0.00</b>	<b>0.00</b>	<b>0.00</b>	<b>0.00</b>	<b>0.00</b>	<b>231,839.70</b>	<b>231,839.70</b>
<b>Deprec. acum. e perdas por imparidade</b>								
Saldo inicial	0.00	0.00	0.00	0.00	0.00	0.00		0.00
Depreciações e perdas por imparidade do período	0.00	0.00	0.00	0.00	0.00	0.00		0.00
Alienações	0.00	0.00	0.00	0.00	0.00	0.00		0.00
Abates								0.00
Transferências								0.00
<b>Saldo final</b>	<b>0.00</b>	<b>0.00</b>	<b>0.00</b>	<b>0.00</b>	<b>0.00</b>	<b>0.00</b>	<b>0.00</b>	<b>0.00</b>
<b>Activos líquidos</b>	<b>0.00</b>	<b>0.00</b>	<b>0.00</b>	<b>0.00</b>	<b>0.00</b>	<b>0.00</b>	<b>231,839.70</b>	<b>231,839.70</b>

31.12.2019								
Descrição	Terrenos e recursos naturais	Edifícios e outras construções	Equipamento básico	Equipamento de transporte	Equipamento administrativo	Outros AFT	AFT em curso	Total
<b>Activos brutos</b>								
Saldo inicial	0.00	0.00	0.00	0.00	0.00	0.00	177,037.14	177,037.14
Aquisições	0.00	0.00	0.00	0.00	0.00	0.00	53,497.43	53,497.43
Alienações	0.00	0.00	0.00	0.00	0.00	0.00	0.00	0.00
Abates								0.00
Transferências								0.00
<b>Saldo final</b>	<b>0.00</b>	<b>0.00</b>	<b>0.00</b>	<b>0.00</b>	<b>0.00</b>	<b>0.00</b>	<b>230,534.57</b>	<b>230,534.57</b>
<b>Deprec. acum. e perdas por imparidade</b>								
Saldo inicial	0.00	0.00	0.00	0.00	0.00	0.00		0.00
Depreciações e perda por imparidade do período	0.00	0.00	0.00	0.00	0.00	0.00		0.00
Alienações	0.00	0.00	0.00	0.00	0.00	0.00		0.00
Abates								0.00
Transferências								0.00
<b>Saldo final</b>	<b>0.00</b>	<b>0.00</b>	<b>0.00</b>	<b>0.00</b>	<b>0.00</b>	<b>0.00</b>	<b>0.00</b>	<b>0.00</b>
<b>Activos líquidos</b>	<b>0.00</b>	<b>0.00</b>	<b>0.00</b>	<b>0.00</b>	<b>0.00</b>	<b>0.00</b>	<b>230,534.57</b>	<b>230,534.57</b>

  
 António Carlos  
 Head of  
 Finance



## Nota 7 R dito

O r dito   mensurado pelo justo valor da contrapresta o recebida ou a receber, j  deduzido de devolu es, descontos e outros abatimentos, n o incluindo IVA e outros impostos liquidados relacionados com a venda.

O r dito proveniente da venda de bens   reconhecido quando todas as seguintes condi es s o satisfat rias:

- Todos os riscos e vantagens da propriedade dos bens foram transferidos para o comprador;
- A entidade n o mant m qualquer controlo sobre os bens vendidos;
- O montante do r dito pode ser mensurado com fiabilidade;
-   prov vel que benef cios econ micos futuros associados   transac o fluam para a entidade;
- Os gastos suportados ou a suportar com a transac o podem ser mensurados com fiabilidade;

O r dito proveniente das presta es de servi os   reconhecido com refer ncia   fase de acabamento   data do relato, desde que todas as seguintes condi es sejam satisfeitas:

- O montante do r dito possa ser mensurado com fiabilidade;
- Seja prov vel que benef cios econ micos futuros associados   transac o fluam para a entidade;
- Os gastos suportados ou a suportar com a transac o possam ser mensurados com fiabilidade;
- A fase de acabamento da transac o   data do relato possa ser valorizada com fiabilidade.

O r dito dos juros   reconhecido utilizando o m todo do juro efectivo, desde que seja prov vel que benef cios econ micos fluam para a entidade e o seu montante possa ser mensurado com fiabilidade.

O r dito proveniente de dividendos   reconhecido quando   estabelecido o direito da entidade a receber o correspondente montante.

Descri�o	31.12.2020	31.12.2019	Variac�o	%
Vendas	0.00	0.00	0.00	
Presta�es de Servi�os	11,025.00	8,995.00	2,030.00	22.6%
Outros rendimentos e ganhos	17,504.05	119,013.19	-101,509.14	-85.3%
Juros	0.00	0.00	0.00	
Dividendos	0.00	0.00	0.00	
<b>Total</b>	<b>28,529.05</b>	<b>128,008.19</b>	<b>-99,479.14</b>	<b>-77.7%</b>

*[Handwritten signatures]*  
Luiz Cunha  
Heardoso  
rl

*[Handwritten signature]*

## Nota 8 Acontecimentos Após a Data do Balanço

As demonstrações financeiras do período findo em 31 de Dezembro de 2020 foram as aprovadas pela direcção em assembleia geral de 20/03/2021.

Não foram conhecidos quaisquer factos ou recebidas quaisquer informações após a data do balanço, sobre condições que existiam a essa data, pelo que não foram efectuados ajustamentos.

## Nota 9 Impostos Sobre o Rendimento

O cálculo do imposto tem por base a matéria colectável, sujeita às taxas legais em vigor, incrementadas com a taxa municipal de Derrama.

Aplicam-se taxas de tributação autónoma sobre um conjunto de encargos, conforme estabelece o artigo 88º do Código do Imposto Sobre o Rendimento das Pessoas Colectivas.

Descrição	Valor	
	31.12.2020	31.12.2019
Resultados antes de impostos	19,319.63	44,349.71
Imposto corrente	0.00	0.00
Imposto diferido	0.00	0.00
Imposto sobre o rendimento do período	0.00	0.00
Tributações autónomas	0.00	0.00
Taxa efectiva de IR	0.00	0.00

## Nota 10 Instrumentos Financeiros

Os activos e passivos financeiros foram classificados como segue e mensurados ao custo amortizado menos as perdas por imparidade acumuladas.

Descrição	Activos Financeiros					
	31.12.2020			31.12.2019		
	Montante bruto	Perdas Imp. Acumuladas	Montante Líquido	Montante bruto	Perdas Imp. Acumuladas	Montante Líquido
<b>Activos correntes</b>						
Clientes	0.00	0.00	0.00	0.00	0.00	0.00
Estado e out. entes públicos	0.00		0.00	361.29		361.29
Outras contas a receber	829.31		829.31	829.31		829.31
<b>Meios financeiros líquidos</b>						
Caixa e dep. bancários	94,217.25		94,217.25	75,841.46		75,841.46



Passivos Financeiros		
Descrição	31.12.2020	31.12.2019
<b>Passivos não correntes</b>		
Financiamentos obtidos	2,500.00	2,500.00
Outras contas a pagar	2,583.06	2,583.06
<b>Passivos correntes</b>		
Fornecedores	0.00	0.00
Estado e outros entes públicos	0.00	0.00
Accionistas/Sócios	0.00	0.00
Financiamentos obtidos	0.00	0.00
Outras contas a pagar	0.00	0.00
<b>Totais</b>	<b>5,083.06</b>	<b>5,083.06</b>

### Nota 11 Benefícios dos empregados, pessoas ao serviço e gastos com pessoal

Pessoas ao serviço e horas trabalhadas		
Descrição	Número médio de pessoas	Número de horas trabalhadas
<b>Pessoas ao serviço da empresa, remuneradas e não remuneradas:</b>	1	250
Pessoas REMUNERADAS ao serviço da empresa		
Pessoas NÃO REMUNERADAS ao serviço da empresa	1	250
<b>Pessoas ao serviço da empresa, por tipo de horário:</b>		
Pessoas ao serviço da empresa a TEMPO COMPLETO		
Das quais: Pessoas remuneradas ao serviço da empresa a tempo completo		
Pessoas ao serviço da empresa a TEMPO PARCIAL	1	250
Das quais: Pessoas remuneradas ao serviço da empresa a tempo parcial		
<b>Pessoas ao serviço da empresa, por sexo:</b>		
Homens	1	250
Mulheres		
<b>Pessoas ao serviço da empresa, das quais:</b>		
Pessoas ao serviço da empresa, afectas à Investigação e Desenvolvimento		
Prestadores de serviços		
Pessoas colocadas através de agências de trabalho temporário		

  
 A. Curcio  
 Head of  
  






**Nota 12 Divulgações Exigidas por Diplomas Legais**

Informação por actividade económica				
Descrição	CAE 1	CAE 2	CAE 3	Total
<b>Vendas</b>	0.00	0.00	0.00	0.00
Mercadorias	0.00			0.00
Produtos acabados,semi., resíduos e refugos	0.00			0.00
Activos biológicos	0.00			0.00
<b>Prestações de serviços</b>	11,025.00			11,025.00
<b>Compras</b>	0.00			0.00
<b>Fornecimentos e serviços externos</b>	9,164.42			9,164.42
<b>Custo merc.vend. e mat. consumidas</b>	0.00	0.00	0.00	0.00
Mercadorias	0.00			0.00
Mat. Primas, sub. e de consumo	0.00			0.00
Activos biológicos	0.00			0.00
<b>Variação nos inventários da produção</b>	0.00			0.00
<b>Número médio de pessoas ao serviço</b>	1			1
<b>Gastos com o pessoal</b>	0.00	0.00	0.00	0.00
Remunerações	0.00			0.00
Outros	0.00			0.00
<b>Activos fixos Tangíveis</b>				0.00
Valor líquido final	0.00			0.00
Total das aquisições	0.00			0.00
(das quais em edificios e outras construções)				0.00
Adições no período de activos em curso				0.00
<b>Propriedades de Investimento</b>				0.00
Valor líquido final				0.00
Total das aquisições				0.00
(das quais em edificios e outras construções)				0.00
(das quais em edificios e outras construções)				0.00
Adições no período de activos em curso				0.00

Informação por mercados geográficos				
Descrição	Interno	Comunitário	Extra-comunitário	Total
Vendas	0.00	0.00	0.00	0.00
Prestações de serviços	11,025.00			11,025.00
Compras	0.00	0.00	0.00	0.00
Fornecimentos e serviços externos	9,164.42			9,164.42
Aquisições de activos fixos tangíveis				0.00
Aquisições de prop. de investimento				0.00
Aquisições de activos intangíveis				0.00
<b>Rendimentos suplementares</b>				
Serviços Sociais	0.00			0.00
Aluguer de equipamento	0.00			0.00
Estudos,projectos e ass. tecnológica	0.00			0.00
Royalties	0.00			0.00
Outros				0.00

*Handwritten signatures and initials:*  
 Ramos  
 Carlos  
 Cardoso  
 J. R.  
 J.


*Handwritten signature:*  
 ef

Decomposição e movimento dos itens do capital próprio			
Descrição	Saldo Inicial	Aumentos/ Diminuições	Saldo final
Capital	119,837.97	0.00	119,837.97
Excedentes técnicos	0.00		0.00
	0.00		0.00
	0.00		0.00
	0.00		0.00
Resultados transitados	138,295.89	44,349.71	182,645.60
	0.00		0.00
	0.00		0.00
Ajustamentos / Outras variações nos fundos patrimoniais	0.00		0.00
Resultado líquido do período	44,349.71	-25,030.08	19,319.63
Total	302,483.57	19,319.63	321,803.20

Encargos financeiros e outros gastos		
	31.12.2020	31.12.2019
Juros suportados	0.00	0.00
Outros gastos e perdas de financiamento	47.65	1,208.01
	47.65	1,208.01
Impostos	0.00	0.00
Desconto de pronto pagamento concedidos	0.00	0.00
Dívidas incobráveis	0.00	0.00
Perdas em inventários	0.00	0.00
Gastos e perdas em sub., assoc. e emp. conjuntos	0.00	0.00
Gastos e perdas nos restantes investim. Financeiros	0.00	0.00
Gastos e perdas em investimentos não financeiros	0.00	0.00
Outros (dos quais)	0.00	0.00
Donativos	0.00	0.00
Quotizações	45.00	35.00
	92.65	1,243.01

A Direção

O Contabilista Certificado

  
 R. Castro  
 H. Cardoso  
